



---

# FIT-jelentés :: 2013

Telephelyi jelentés

Összefoglalás

**Szegedi Műszaki és Környezetvédelmi  
Középiskola és Szakképző Iskola Gábor  
Dénes Tagintézménye**

6724 Szeged, Mars tér 14.

OM azonosító: 201289

Telephely kódja: 004



EMBERI ERŐFORRÁSOK  
MINISZTERIUMA

● KTATÁSI HIVATAL



## Összefoglalás

### A telephely létszámadatai

Évfolyam	Képzési forma	Tanulók száma			
		Összesen	A jelentésben szereplők	CSH-indexszel rendelkezők	A 2011-es eredménnyel is rendelkezők
10.	Szakközépiskola	165	149	103	124

Piros szín jelzi, ha valamely évfolyamon és képzési formában a telephely CSH-indexe vagy a 2011-es eredmények alapján a várható eredmény nem becsülhető megbízhatóan.

### Átlageredmények

Mérési terület	Évfolyam	Képzési forma	Átlageredmény (megbízhatósági tartomány)					
			A telephelyen	Országos	Az első viszonyítási csoport		A második viszonyítási csoport	
					Neve	Eredménye	Neve	Eredménye
Matematika	10.	szakköz.	1699 (1676;1723)	1640 😊 (1639;1641)	Szakköz.	1625 😊 (1623;1626)	Nagy szakköz.	1651 😊 (1649;1653)
Szövegértés	10.	szakköz.	1654 (1633;1678)	1620 😊 (1619;1621)	Szakköz.	1607 😊 (1605;1608)	Nagy szakköz.	1628 😊 (1626;1630)

- 😊 A telephely eredményénél szignifikánsan alacsonyabb az adott érték
- 😐 A telephely eredménye nem különbözik szignifikánsan az adott értéktől
- 😞 A telephely eredményénél szignifikánsan magasabb az adott érték

### A telephely eredménye a tanulók CSH-indexének tükrében

Mérési terület	Évfolyam	Képzési forma	A tényleges eredmény a várhatóhoz képest	
			Országos regresszió alapján	A megfelelő képzési forma/településtípus telephelyeire illesztett regresszió alapján
Matematika	10.	szakköz.	-	-
Szövegértés	10.	szakköz.	-	-









- 😊 A telephely eredménye szignifikánsan magasabb a várhatónál
- 😐 A telephely eredménye nem különbözik szignifikánsan a várhatótól
- 😞 A telephely eredménye szignifikánsan gyengébb a várhatónál


### A telephely eredménye a tanulók korábbi eredményének tükrében

Mérési terület	Évfolyam	Képzési forma	A tényleges eredmény a várhatóhoz képest	
			Országos regresszió alapján	A megfelelő képzési forma/településtípus telephelyeire illesztett regresszió alapján
Matematika	10.	szakköz.	😐	😐
Szövegértés	10.	szakköz.	😐	😐


- 😊 A telephely eredménye szignifikánsan magasabb a várhatónál
- 😐 A telephely eredménye nem különbözik szignifikánsan a várhatótól
- 😞 A telephely eredménye szignifikánsan gyengébb a várhatónál

## A telephely eredménye az eddigi kompetenciamérésekben\*

Mérési terület	Évf.	Képzési forma	Átlageredmény (megbízhatósági tartomány)				
			2013	2012	2011	2010	2009
Matematika	10.	szakköz.	1699 (1676;1723)	 1711 (1692;1737)	 1714 (1699;1734)	 1673 (1652;1701)	 1708 (1681;1731)
Szövegértés	10.	szakköz.	1654 (1633;1678)	 1660 (1641;1676)	 1672 (1654;1692)	 1642 (1615;1672)	 1597 (1575;1624)

 A 2013. évi eredmény az adott év eredményénél szignifikánsan magasabb

 A telephely 2013. évi eredménye nem különbözik szignifikánsan az adott év eredményétől

 A 2013. évi eredmény az adott év eredményénél szignifikánsan gyengébb

\* A FIT – jelentésben 2012-től kezdődően a 95%-os megbízhatósági tartományokat tüntetjük fel, ezért a 2011. évi vagy annál régebbi átlageredmények esetében a táblázatban látható megbízhatósági tartomány szélesebb a 2012. évnél korábbi jelentésekben szereplő 90%-os megbízhatósági tartománynál.

## Az alapszintet el nem érő tanulók aránya

Mérési terület	Évfolyam	Képzési forma	Alapszint	Az alapszint alatt teljesítő tanulók aránya (%)		
				A telephelyen	Országosan	A megfelelő képzési típusban/település-típusban
Matematika	10.	szakköz.	4. képességszint	17,5	35,7	36,1
Szövegértés	10.	szakköz.	4. képességszint	10,7	25,1	21,8